




# LRGM

1350 / 1550 / 2050 - 3 mm

2550 / 3050 - 2 mm

**REDÜKTÖRLÜ  
GIYOTİN MAKAS**  
MECHANICAL  
GUILLOTINE SHEAR



**Bilyalı Ön Tabla**  
Ball-bearing Front Table



**Parmak Koruma Bariyeri**  
Finger Protection



**Ayak Pedalı İle Kontrol**  
Foot Pedal Control



**Tabaka Saclar İçin Ön Destek Kolları**  
Front Support Arms

## GENEL ÖZELLİKLER

- Çelik konstrüksiyon, kaynaklı gövde
- İki yüzü kullanılabilen sertleştirilmiş bıçaklar
- Manuel 750mm arka dayama
- Kesim anında sacın kaymasını önleyen sac baskı sistemi
- Uzun saclar için ön destek dayama kolları (cetvel)
- Parmak koruma bariyeri
- Kesim hattı LED aydınlatması
- Ayak pedalı ile kontrol

## GENERAL FEATURES

- Steel construction welded frame
- Two sided hardened blades
- Manual 750mm back gauge
- Hold down system avoiding sheet sliding during operation
- Front support arms for long sheet cutting with ruler
- Finger protection
- Led lighting on cutting line
- Foot pedal control



**LRGM**  
**NC**

**OPSİYONEL**


**OPTIONAL**



**NC Kontrollü, Motorlu  
750mm ve 1000mm  
Arka Dayama**  
Motorized 750mm or  
1000 mm NC Back Gauge



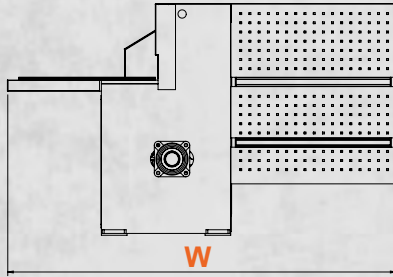
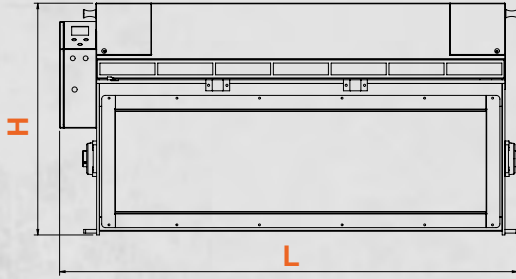
**0-180° Ayarlanabilir  
Gönye**  
0-180° Angular Cutting



**Işık Koruma Bariyeri**  
Light Curtain



**Pnömatik Sac Destek  
Sistemi**  
Pneumatic Sheet Support



**ELGO P9521 NC**



**BRL NC Kontrol**  
BRL NC Control



**LRGM**

			1350 - 3	1550 - 3	2050 - 3	2550 - 2	3050 - 2
Kesme Kapasitesi	Cutting Capacity	mm	3	3	3	2	2
Kesme Boyu	Cutting Length	mm	1350	1550	2050	2550	3050
Vuruş Sayısı	Stroke Per Minute	-	35	35	35	35	35
Tabla Genişliği	Table Width	mm	390	390	390	390	390
Arka Dayama Uzunluğu	Back Gauge Length	mm	750	750	750	750	750
Arka Dayama Motor Gücü	Back Gauge Motor Power	kW	0,75	0,75	0,75	0,75	0,75
Motor Gücü	Motor Power	kW	3	3	4	4	4
<b>L</b> Uzunluk	<b>L</b> Length	mm	1930	2150	2700	3200	3700
<b>W</b> Genişlik	<b>W</b> Width	mm	2150	2150	2150	2150	2150
<b>H</b> Yükseklik	<b>H</b> Height	mm	1310	1310	1310	1310	1310
Ağırlık	Weight	kg	1260	1550	1760	1960	2210